

# Стикеры для приложений

Выполнила ученица


Кг\_2

Елисеева Анна

# Выбор темы

Я вижу в соцсетях много разных, интересных и красивых стикеров.  
Мне стало интересно и я решила попробовать сделать свои.

Цель




















# Целевая аудитория

Так как это стикеры для приложений, то целевая аудитория взрослые, подростки и дети.

# Время работы

Время моей работы заняло несколько уроков по полтора часа.

референсы



# Ход работы




## 1. Инструменты

В своих стикерах я использовала обыкновенные фигуры как прямоугольник, круг, треугольник. На них я использовала инструмент преобразование в кривую и делала из них разные формы.









## 2. Проблемы.

Проблемы возникли с тем, чтобы сделать стикеры похожими на эмоции.

# Ход работы



# Выбор цветов





# Выбор цветов


Я выбрала эти цвета, потому что хотела придать моим стикерам – собаке натуральные цвета шерсти, глаз.

# Выбор форм

Так как это собака я выбирала более плавные, скруглённые формы для большей схожести с животным.

Эмоции:

Радость




Грусть



Плач



Безразличие



Удивление



Любовь





Смех



Поцелуй



# Конечный результат

